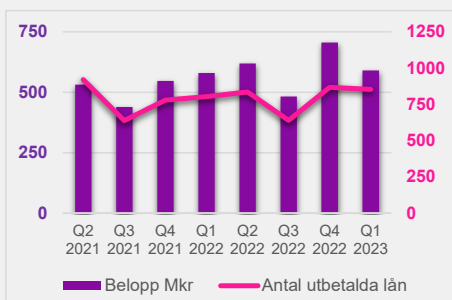


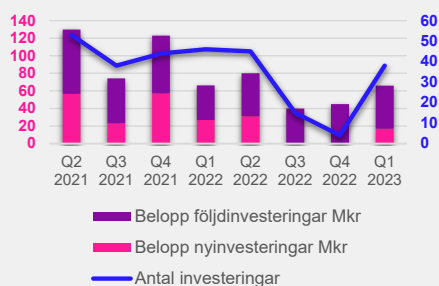
Delårsrapport januari - mars 2023

Delårsrapport januari - mars 2023

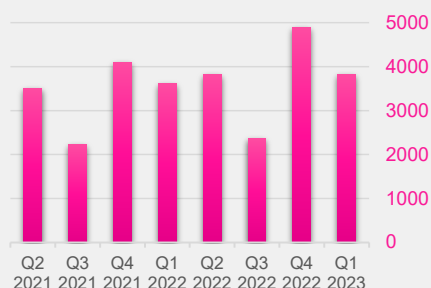
VOLYMEN AV UTBETALDA LÅN UNDER FÖRSTA KVARTALET I NIVÅ MED 2022



INVESTERINGAR RISKKAPITAL ÖKAD VOLYM MEN MINSKAT ANTAL



AFFÄRSUTVECKLINGSINSATSERNA HAR ÖKAT JÄMFÖRT MED FÖRSTA KVARTALET 2022



Sammanfattning första kvartalet 2023

(Jämfört med första kvartalet 2022)

- Antalet utbetalda lån uppgick till 755 (803) lån om totalt 590 (580) miljoner kronor varav Grönt lån totalt 39 (28) styck och 105 (47) miljoner kronor.
- Totalt investerades 66 (66) miljoner kronor i 31 (37) befintliga och 7 (9) nya portföljbolag varav Gröna investeringar i 2 (5) portföljbolag till ett värde av 20 (16) miljoner kronor.
- Inom affärsutveckling har det genomförts 3 817 (3 594) insatser varav 1 994 (585) avsåg erbjudandegruppen Hållbar utveckling.
- Rörelsens intäkter uppgick till 321 (286) miljoner kronor.
- Rörelseresultatet uppgick till -66 (11) miljoner kronor.
- Finansnettot uppgick till 75 (-16) miljoner kronor.
- Resultatet uppgick till 8 (-5) miljoner kronor varav 7 (-7) miljoner kronor var hänförligt till moderbolagets aktieägare och resterande 1 (2) till de regionala minoritetsägarna.
- Kvartalets kassaflöde visar -16 (-22) miljoner kronor.

Vd har ordet

Ökande volymer för Almis gröna erbjudanden i utmanande konjunkturläge

Utsiktarna för den svenska ekonomin för 2023 är tämligen dystra, vilket bland annat avspeglar sig i fallande framtidsförväntningar i näringslivet och pessimistiska hushåll. Den fortsatt höga inflationen, höga elpriser och stigande räntor driver en nedgång för många branscher och minskar hushållens köpkraft. Antalet konkurser är stigande, såväl för Almis kundstock som för riket som helhet.

Med anledning av flera amerikanska nischbankers kollaps i mars 2023, har viss turbulens på finansmarknaden uppstått och därtill spekulationer kring vilken påverkan det kan få för svenska bolag. Almi har ingen direkt exponering mot berörda banker, men följer utvecklingen och utvärderar kontinuerligt vilka följd effekter som det kan innebära för Almis kunder.

Finansiell utveckling: Svag utveckling för riskkapital och ökade kreditförluster men starkare finansnetto.

Resultatet från riskkapitalverksamheten uppgick till -48 miljoner kronor under första kvartalet 2023 i en fortsatt utmanande marknad

Både befarade och konstaterade kreditförluster ökar. Almi bedömer dock att avsatta kreditreserveringar är väl avvägda för att möta de förväntade förlusterna.

Finansnettot, som påverkades negativt 2022 av den finansiella stress som följde i spåren av den ryska attacken mot Ukraina, började åter förstärkas sista kvartalet 2022 och denna utveckling har fortsatt under det första kvartalet 2023.

Utlåning: Ökande volymer och fortsatt intresse för gröna lån

Trots stigande räntenivåer ser Almi en fortsatt stigande utlåning och ett ökande intresse för hållbarhetsfrågor. Utbetalningar av grönt lån och tillväxtlån ökar, medan utbetalningarna av företagslån har minskat något.


Riskkapital: Fortsatt utmanande investeringsklimat

Inom riskkapitalverksamheten är det fortsatt utmanande att finna medfinansiärer till nya investeringar. Även exitvolymerna påverkas, då det osäkra börsklimatet innebär färre potentiella köpare och lägre värderingar.

Liksom föregående år har Almi arrangerat en årlig pitchtävling på Åre Business Forum. Kriterierna för tävlande bolag är att de ska utveckla en hållbar, innovativ produkt eller tjänst med stor internationell potential som har förutsättningar att förändra sin bransch eller skapa nya marknader, att de löser ett stort kundproblem och har en skalbar affärsmodell samt att de befinner sig i tidig fas.

Affärsutveckling: Ökade leveranser av hållbarhetstjänster

Almis affärsutvecklingsinsatser syftar till att stärka företagen genom att öka deras konkurrenskraft, underlätta digital



omställning och stödja omställningen till en mer hållbar verksamhet. Antalet affärsutvecklingsinsatser fortsatte att öka under kvartalet. Hållbar utveckling står för den övervägande delen av affärsutvecklingstjänsterna drivet av bastjänsten Framtidsdialog med vilken varje ny kundrelation inleds.

Omvärld

Den globala tillväxten ser ut att dämpas 2023 när företag och hushåll kämpar med höjt kostnadsläge. Energikrisen leder till att euroområdet bedöms stagnera 2023, dock har energipriserna fallit tillbaka något under kvartalet. I både USA och euroområdet bedöms inflationen komma att minska 2023, delvis beroende på lägre efterfrågan men även på lägre råvaru- och fraktpriser samt stora lager inom detaljhandeln, vilket borde innebära ett minskat pristryck framöver. Marknadsräntorna bedöms dock inte börja falla tillbaka förrän 2024.

Almis uppdrag

Almis uppdrag är i korthet att stärka det svenska näringslivets utveckling och som marknadskompletterande aktör verka för en hållbar tillväxt. Vi erbjuder rådgivning och finansiering, för utveckling och kommersialisering av kunskapsintensiva affärsidéer. Vi inriktar oss på företagare och företag med hållbar lönsamhets- och tillväxtpotential så att de utvecklas och blir fler. Vi fokuserar särskilt på företagare och företag i tidiga skeden, kvinnor och personer med utländsk bakgrund.

Vårt marknadskompletterande uppdrag blir så mycket viktigare i tuffa tider där andra finansieringsalternativ inte längre står till buds för de företag som vill investera i hållbar omställning och tillväxt. Almi har en stark position på marknaden och når ut i hela Sverige med finansiering och rådgivning. Våra medarbetare har god kompetens att bistå företagande under tuffa förhållanden vilket inte minst visade sig under pandemin som var Almis mest verksamhetsintensiva år någonsin. Vi har visat att vi snabbt ställer om och når ut. Vi arbetar både digitalt och med fysiska möten med kontor på 40 orter. Vi möter Sveriges småföretag med råd och finansiering där de vill möta Almi.

Stockholm 28 april 2023

Britta Burreau
Vd och koncernchef

Almi i korthet

Verksamheten och koncernen

Almis erbjudanden riktas till företag som vill utvecklas och växa hållbart och omfattar lån och affärsutveckling till små och medelstora företag samt riskkapital till företag i tidiga skeden med stor tillväxtpotential och en skalbar affärsidé.

Moderbolaget i Almi-koncernen (Almi) är Almi AB som ägs till 100 procent av svenska staten. Därutöver består koncernen av ytterligare trettio hel- och delägda dotter- och dotterdotterbolag varav 16 delägda dotterbolag ägs till 51 procent av moderbolaget och till 49 procent av regionala ägare.

Uppdrag och mål

Almis uppdrag är att stärka det svenska näringslivets utveckling och verka för hållbar tillväxt genom rådgivning och finansiering. Verksamheten ska bidra till ett jämställt företagande och i huvudsak riktas mot företag med lönsamhets- och tillväxtpotential. Verksamheten ska utgöra ett komplement till den privata marknaden och vara tillgänglig i hela landet. Särskilt fokus ska ägnas åt företag i tidiga skeden samt företag med företagsledare som är kvinnor eller personer med utländsk bakgrund.

På Almis årsstämma i april 2022 fastställdes ny ägaranvisning för Almi-koncernen med huvudsakligen oförändrat uppdrag, men med delvis ändrade uppdragsmål. Framst handlar det om att målen sätts per insatsområde – lån, riskkapital och affärsutveckling – och i större utsträckning baseras på konkreta målnivåer. Förutom specifika uppdragsmål och ekonomiska mål tar målstrukturen utgångspunkt i Almis strategi för hållbart värdeskapande.

För att uppnå målet om Hållbar tillväxt i små och medelstora företag, kommer riktade insatser göras för att öka - Gröna

leveranser - Unika kunder - Företag som drivs av kvinnor - Företag som drivs av personer med utländsk bakgrund.

För att uppnå målet om ett Hållbart Almi, ligger fokus på - Fortsätta vara en attraktiv arbetsgivare som utvecklar individer och har en jämställd organisation - Effektivitet och produktivitet med syfte att skapa mer värde till samma kostnad per unik kund - Kvalitet och regelefterlevnad som innebär kompetenshöjning på obligatoriska områden som resulterar i god intern styrning och kontroll.

Finansiering

Almis verksamhet finansieras genom anslag från staten och de regionala delägarna. Ytterligare finansiering kan ske via särskilda medel från staten, landets regioner, Tillväxtverket och EU samt genom projekt- och konsultintäkter i verksamheten.

Staten har tillskjutit kapital till moderbolagets eget kapital i form av aktiekapital, reservfond och därutöver medel avsedda för såväl utlåning som riskkapitalinvesteringar. Lånefonden uppgår totalt till 8 432 miljoner kronor. Almi ska långsiktigt bedriva verksamheten så att det egna kapitalet bevaras nominellt intakt.

Kapitalet i förvaltade fonder inom riskkapitalverksamheten uppgår till 3 243 miljoner kronor och kommer från Almi, EU (strukturfonder) och regionala finansörer. GreenTech-fonden på 650 miljoner kronor har särskilt fokus på investeringar som minskar utsläpp av koldioxid. Medfinansierer är Energimyndigheten och EU. Därutöver investeras egna medel utanför förvaltade fonder.

Uppdragsmål (från ägaren)	Ekonomiska mål (från ägaren)	Strategiska mål för ett hållbart värdeskapande (satta av styrelsen för återrapportering till ägaren)
<ul style="list-style-type: none"> • Marknadskompletterande verksamhet • Hållbar tillväxt i kund- och portföljföretagen • Mätning av kundernas upplevda mervärde av insatser inom affärsutveckling • Kund- och portföljföretag i tidiga skeden... • ... och med företagsledare som är kvinnor och/eller har utländsk bakgrund 	<ul style="list-style-type: none"> • Resultat efter skatt • Soliditet 	<ul style="list-style-type: none"> • Mångdubbelt hållbart (antal gröna leveranser) • Fler entreprenörer som växer mer (antal unika kunder) • Fler företag som leds av kvinnor • Fler företag som leds av person med utländsk bakgrund • Mer värde till samma kostnad (kostnad per unik kund) • Attraktiv arbetsgivare (Engagemangsindex) • Kvalitet och regelefterlevnad (Andel verifierad kunskap på obligatoriska områden)

Väsentliga händelser

Delårsperioden januari - mars 2023

Almis årliga undersökning av jämställdheten i svenska företag, vilken offentliggjordes under det första kvartalet 2023, visar på en långsam ökning av jämställdheten i styrelserummen de senaste 10 åren. Med nuvarande förändringstakt nås jämställdhet i styrelserummen först år 2053. Andelen kvinnor som har en plats i någon styrelse har gått från år 2013 på 17 procent till 21 procent år 2023. Andelen kvinnliga vd:ar har gått från 10 till 14 procent under samma mätperiod. Ordförandeklubban svingas av en kvinna i 15 procent av de undersökta bolagen jämfört med 10 procent 2013.

Under kvartalet beviljades de allra första gröna lånen behöriga för Hållbarhetsgarantin inom InvestEU Portfolio Guararantee Products. Dessa lån har blivit klassade som behöriga via det obligatoriska webbverktyget för Hållbarhetsgarantin som EIF tillhandahåller. EIF meddelar att cirka 30 procent av besökarna till verktygets webbsida kommer från Sverige, något som sannolikt delvis kan tillskrivas Almi eftersom inga andra finansiella intermediärer ännu är offentligt tillkännagivna som garantinnehavare hos EIF. Resan mot den gröna och hållbara omvandlingen av Europa har börjat och Almi är med och bidrar

Almi har ett viktigt samhällsuppdrag och en marknadskompletterande roll som ger oss möjlighet att vara med och driva framväxten av framgångsrika entreprenörer som driver hållbar tillväxt. Samtidigt som vi mäter vår förflyttning, kontinuerligt följer upp och tydligt visar de resultat som vår verksamhet gör.

Tillsammans arbetar vi också för mångfald, i vår organisation och som affärsstrategier hos våra kunder. Ett aktivt mångfaldsarbete bidrar till engagerade medarbetare och ger oss samt våra kunder en större kompetenspalett, fler perspektiv och infallsvinklar. Ju högre grad av osäkerhet i vår omvärld desto viktigare är mångfald för att kunna se möjligheter och risker och agera på dem.

Efter balansdagen

Inga väsentliga händelser har inträffat efter balansdagen som påverkar den finansiella rapporten.

Kvartalsöversikt

	2023	2022	2022	2022	2022	2021	2021	2021
Koncernen, MKR	Q1	Q4	Q3	Q2	Q1	Q4	Q3	Q2
Rörelsens intäkter	321	309	313	299	286	283	267	270
Rörelseresultat	-66	-76	14	2	11	70	50	32
Rörelsemarginal, procent	-20,6	-24,6	4,4	0,7	3,9	24,6	18,6	12,0
Resultat efter finansiella poster	8	43	-9	-109	-5	18	84	71
Balansomslutning	12 926	12 908	12 792	12 864	13 003	12 966	12 716	12 671
Periodens kassaflöde	-16	-11	116	-30	-22	145	8	-49
Soliditet, procent	87,4	87,4	87,9	87,5	87,4	87,6	88,8	88,4
Medelantal anställda	554	554	550	549	554	555	555	548
Utbetalda lån, belopp	590	706	483	619	580	547	439	532
Investerat riskkapital, belopp	66	111	90	80	66	123	74	130

Finansiell sammanfattning Koncernen

Kvartalet

Koncernens intäkter

Intäkterna i koncernen ökade med 12,5 procent till 321 (286) miljoner kronor.

Ränteutgifter i låneverksamheten uppgick till 128 (97) miljoner kronor, beroende på högre räntenivåer.

Anslagsintäkterna minskade till 153 (160) miljoner kronor och bestod huvudsakligen av driftsanslag från staten med 67 (67) miljoner kronor samt av anslag från regionala ägare till verksamheten i de regionala dotterbolagen i enlighet med tecknade samverkansavtal med 51 (51) miljoner kronor.

Övriga anslag uppgick till 36 (43) miljoner kronor och bestod huvudsakligen av projektanslag med 29 (31) miljoner kronor samt anslag för täckande av driftskostnader för förvaltning av regionala riskkapitalfonder med 6 (11) miljoner kronor.

Övriga intäkter ökade till 40 (28) miljoner kronor, främst genom att högre kreditförluster i låneverksamheten medförde att garantiintäkter från Europeiska investeringsfonden (EIF) och Tillväxtverket ökade till 36 (23) miljoner kronor.

Koncernens kostnader och resultat

Rörelsens kostnader ökade till 236 (209) miljoner kronor. Personalkostnader uppgick till 142 (134) miljoner kronor. Övriga externa kostnader ökade till 92 (74) miljoner kronor.

Resultat från riskkapitalverksamheten minskade till -48 (-3) miljoner kronor. Förändringen beror framförallt på en ökning av nedskrivningar av andra långfristiga värdepappersinnehav och intressebolag inom riskkapitalverksamheten.

Kreditförlusterna ökade till 104 (62) miljoner kronor, vilket förklaras av ökade reserveringar för befarade förluster, se vidare Kreditförluster sid 9.

Rörelseresultatet minskade till -66 (11) miljoner kronor. Rörelsemarginalen under året uppgick till -20,6 (3,9) procent.

Finansnettot uppgick till 75 (-16) miljoner kronor, förändringen förklaras genom upplösning av tidigare nedskrivningsreserv. Koncernens likviditet placeras i enlighet med gällande placeringpolicy. Vid utgången av delårsperioden var cirka 89 procent placerat i räntefonder med lägst rating Investment Grade och högst två års duration och därutöver drygt 8 procent i aktiefonder och strax under 3 procent i fonder av absolutavkastande karaktär. Under perioden har avkastningen varit positiv med 1,5 procent.

Periodens resultat minskade till 8 (-5) miljoner kronor varav 7 (-7) miljoner kronor är hänförligt till moderbolagets aktieägare och resterande 1 (2) till de regionala minoritetsägarna.

Finansiell ställning och kassaflöden

Koncernens egna kapital uppgick vid utgången av kvartalet till 11 291 (11 283) miljoner kronor. Soliditeten uppgick till 87,4 (87,4) procent, koncernens kassa och bank till 479 (495) miljoner kronor och kortfristiga placeringar till 5 030 (4 975) miljoner kronor. Samtliga jämförelsetal avseende finansiell ställning avser utgången av föregående räkenskapsår.

Kassaflödet från den löpande verksamheten uppgick till 94 (49) miljoner kronor.

Kassaflödet från investeringsverksamheten uppgick till -110 (-74) miljoner kronor. Förändringen förklaras främst av ökad utlåning och minskade amorteringar.

Kassaflödet från finansieringsverksamheten uppgick till 0 (3) miljoner kronor.

Delårsperiodens totala kassaflöde uppgick till -16 (-22).

Verksamheten januari - mars 2023

Utlåning

Almis lån är riktade till företag med potential för hållbar tillväxt. Utöver sedvanlig finansiell bedömning läggs stor vikt vid företags möjligheter till utveckling, lönsamhet och långsiktig bärkraft. Viktigt är också entreprenörens och företagets förmåga att utveckla och förvalta affärsidén eller investeringen. För att kompensera för den högre risken tar Almi ut en ränta som ligger över genomsnittlig bankränta. Finansieringslösningen arrangeras vanligtvis i samarbete med de banker som företagen normalt samarbetar med. För vissa av låneformerna har Almi tecknat garantiavtal med Europeiska investeringsfonden (EIF), inom ramen för InvestEU, varför dessa löper med en något lägre räntesats.

Låneformer och garantier

FÖRETAGSLÅN

Kan anpassas för flera användningsområden såsom investeringar i utrustning eller marknadssatsningar.

MIKROLÅN

Riktas till mikroföretag och enskilda näringsidkare som har svårt att få tillgång till krediter. Ska underlätta och stimulera etablering av företag, som syftar till yrkesmässig och inkomstbringande verksamhet. Lånet ingår i vårt garantiavtal med EIF.

TILLVÄXTLÅN

Ger möjlighet för innovativa företag att utveckla innovationer och affärsidéer för tillväxt och lönsamhet. Tillväxtlånet bygger på ett garantiavtal med EIF.

GRÖNT LÅN

Finansiering som möjliggör den gröna och hållbara omvandlingen av den europeiska ekonomin. Målgrupp är SME aktiebolag som uppfyller något av de hållbarhetskriterier som EIF ställt som förutsättning för att vara behörig låntagare.

EXPORTLÅN

Är en särskilt anpassad låneform för exporterande företag.

INNOVATIONSLÅN

Är en av flera finansieringsmöjligheter som Almi erbjuder för finansiering av innovationsprojekt. Lånet är ett så kallat villkorslån avsett för företag med projekt i tidiga skeden.

GARANTIER

Innebär att Almi garanterar företagets bankgaranti, checkräkning eller lån i bank.



Brain Stimulation AB – Rehabiliteringsmetod för strokepatienter
Riskkapital och lån från Almi

Nyutlåning

Under perioden minskade antalet nya utbetalda lån med 6 procent till 755 (803) lån och utbetalt lånebelopp ökade med 1,9 procent till 590 (580) miljoner kronor. Ökningen avser främst låneformen Grönt lån och Tillväxtlån.

Almi erbjuder även garantier som komplement till de vanliga lånen. Antalet utfärdade garantier uppgick till 25 (26) under perioden.

Den största delen av Almis nyutlåning utgjordes fortsatt av Företagslånet som uppgick till 41 procent av utbetalt belopp och 29 procent av antalet nya lån. Utbetalt belopp och antal lån för de olika låneformerna framgår av diagram nedan.

Ränteintäkter

Ränteintäkterna från låneverksamheten uppgick till 128 (97) miljoner kronor, vilket förklaras av högre räntenivåer. Den vägda snitträntan på utestående lån vid årets utgång ökade till 7,75 procent jämfört med 5,89 procent vid motsvarande tidpunkt föregående räkenskapsår.

Kreditförluster

Kreditförlusterna ökade till 104 (62) miljoner kronor och förklaras av tabellen nedan.

Koncernen, Mkr	2023	2022	Förändring
	Jan-mar	Jan-mar	
Konstaterade förluster	41	47	-6
Förändring ordinarie reserv	54	15	39
Förändring reserv utanför ordinarie modell	9	-	9
Totalt	104	62	42

Almis modell för bedömning av kreditrisken i utestående lånefordringar innebär att fastställa motpartens sannolika återbetalningsförmåga baserat på kritisk granskning av ett flertal faktorer kopplade till lånekunden, såsom affärsidé, lönsamhet, prognostiserade kassaflöden m m. Kreditrisken omprövas löpande vid indikationer eller händelser som bedöms påverka risken. Osäkerhet kring konjunktur samt geopolitiskt och finansiellt läge gör att Almi bedömt att modellen inte fullt ut i tid förmår fånga alla potentiella försämringar av kreditkvaliteten i låneportföljen varför en tillkommande reservering utanför ordinarie modell redovisats från och med det tredje kvartalet 2022 om 70 miljoner kronor. Reserveringen utvärderas löpande och uppgår vid utgången av första kvartalet till 77 miljoner kronor. De befarade kreditförluster detta medfört uppvägs till viss del av upplupna garantiintäkter då reserveringen främst avser lån för vilka Almi tecknat garantiavtal med EIF.

Periodens kreditförluster belastas också av ökade reserveringar inom ordinarie modell.

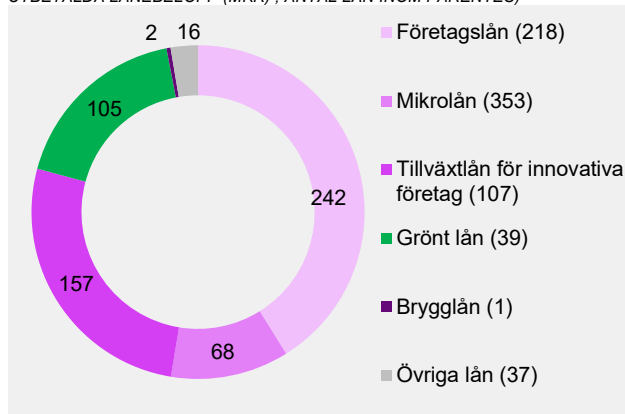
Antalet konkurser bland Almis kunder har ökat till 161 (110).

Lånestock

Det redovisade värdet på den totala lånestocken uppgick vid årets utgång till 5 677 miljoner kronor att jämföra med 5 737 miljoner kronor vid utgången av föregående räkenskapsår. Reserveringsgraden ökade till 19,6 procent från 18,8 procent.

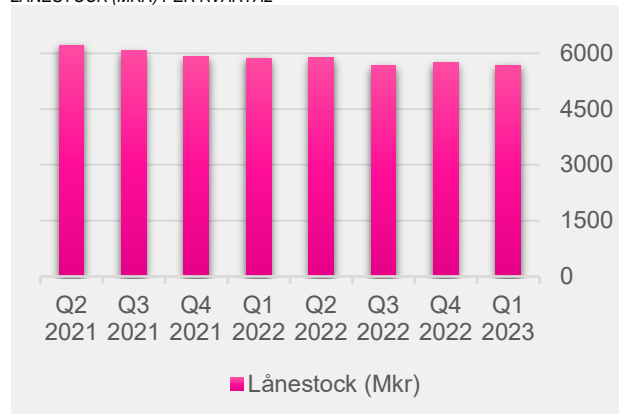
FÖRETAGSLÅN FORTSATT STÖRST BELOPPSMÄSSIG VOLYM JANUARI - MARS 2023

UTBETALDA LÅNEBELOPP (MKR) , ANTAL LÅN INOM PARENTES



NÅGOT LÄGRE LÅNESTOCK JÄMFÖRT MED Q1 2022 MEN I PARITET MED Q4 2022

LÅNESTOCK (MKR) PER KVARTAL



Riskkapital

Koncernens riskkapitalverksamhet, Almi Invest, investerar i företag med skalbara idéer och möjlighet till långsiktig hållbar värdetillväxt samt förmåga att konkurrera såväl nationellt som internationellt. Investeringarna sker i tidiga faser där tillgången på kapital ofta är en bristvara. Almi Invest investerar i hela landet via regionala fonder samt en nationell fond inom green tech med särskilt fokus på investeringar som minskar utsläppen av koldioxid. Den marknadskompletterande rollen innebär att Almi Invest investerar i tidig fas eller i segment där tillgång till riskkapital från olika aktörer saknas i tillräcklig omfattning.

Investeringar

Almi genomförde investeringar i 38 (46) bolag till ett värde av 66 (66) miljoner kronor. Av genomförda investeringar avsåg 22 (27) miljoner kronor nyinvesteringar i 7 (9) bolag och 44 (39) miljoner kronor följdinvesteringar i 31 (37) bolag.

Avyttringar

Under delårsperioden avyttrades 8 (7) portföljbolag i sin helhet, ytterligare 5 (2) avyttrades delvis. Försäljningarna gav en sammanlagd försäljningslikvid om 27 (26) miljoner kronor. Likvidationer och konkurser inleddes i 2 (0) och avslutades i ytterligare 3 (4) portföljbolag.

Den första generationen – Fond I - av de fonder Almi förvaltar och som delvis finansierats med medel från EU:s strukturfonder närmar sig datum för stängning och avveckling i slutet av augusti 2023. Det återstår ännu cirka 50 portföljbolag som ska avyttras under den kvarvarande perioden vilket, mot bakgrund av den påverkan omvärldsläget och konjunkturen kan komma att få på såväl värderingsnivåer som möjligheterna att genomföra exits, medför en väsentligt ökad osäkerhet beträffande resultatet från riskkapitalverksamheten framöver.

Antal innehav

Vid utgången av första kvartalet hade Almi 358 direkta innehav samt därutöver andelar i 3 riskkapitalbolag till ett sammanlagt redovisat värde om 1 421 miljoner kronor att jämföra med 362 direkta innehav samt andelar i 3 riskkapitalbolag till ett sammanlagt redovisat värde om 1 370 miljoner kronor vid utgången av föregående räkenskapsår.

Resultat

Det sammanlagda resultatet från riskkapitalverksamheten uppgick till -48 (-3) miljoner kronor. Resultatet från riskkapitalverksamheten består huvudsakligen av ett positivt realisationsresultat om 1 (15) miljoner kronor, nettot av nedskrivningar och återföringar av nedskrivningar om -43 (-12) miljoner kronor, utdelningar om 0 (0) miljoner kronor samt resultatandelar från intressebolag om -6 (-6) miljoner kronor.

Resultatet från riskkapitalverksamheten ingår i rörelseresultatet men särredovisas under rörelsens kostnader.



Minalyze AB – Analysinstrument för gruvindustrin
Riskkapital och lån från Almi

Affärsutveckling

Med hjälp av Almis tjänster inom affärsutveckling stötts företagen genom att identifiera möjligheter och utmaningar kopplat till affären samt prioritera utvecklingsområden. Det i sin tur kan leda till framtagande och implementering av handlingsplaner, förändrat arbetssätt eller annan aktivitet som identifierats i samarbete med Almirådgivaren. Almi erbjuder fyra tjänster inom affärsutveckling, se ruta längre ner.

All affärsutveckling utgår från företagets behov och Almis rådgivare måste ha en bred kompetens för att kunna möta de olika förutsättningar som varje enskilt företag har. Almis marknadskompletterande roll är viktig och innebär att tjänsterna riktas till företag som har vilja och potential till hållbar tillväxt och som inte har möjlighet att få behovet av rådgivning tillgodosett av privata aktörer.

Almi erbjuder även kunskap och information kopplat till ovanstående tjänster i form av seminarier, poddar, webinar, filmer, digitala gudier och verksamhetsmallar.

Intäkterna för affärsutveckling utgörs till mindre del av deltagaravgifter från kunder samt vissa konsultintäkter. Almis pris för tjänsterna är låga och insatserna lämnas i övrigt som försumbart stöd¹ i form av rådgivning. Övriga intäkter utgörs av anslag för projekt som Almi bedriver på uppdrag av bland annat Europeiska regionala utvecklingsfonden (ERUF), Tillväxtverket, regionerna och andra offentliga aktörer.

Under hösten 2022 har tjänster, arbetssätt och begrepp inom affärsutveckling omarbetats och från 2023 har ny struktur införts.

Tjänster inom affärsutveckling:

(NAMN PÅ ALMIS TJÄNSTER FÖRE OMARBETNING INOM PARENTES)

HÅLLBAR UTVECKLING (HÅLLBAR FRAMTID)

Komma igång och ta nästa steg inom hållbarhet kopplat till företagets affär.

EKONOMI & LÖNSAMHET (DIN AFFÄR)

Få bättre kontroll på företagets ekonomi och lönsamhet.

UTVECKLA NY AFFÄR (STARTA SMART)

Att utveckla en ny tjänst/produkt eller ett nytt företag.

UTVECKLA BEFINTLIG AFFÄR (VÄXA SMART)

Ta nästa steg och maximera ett etablerat företags potential.

¹ Med försumbart stöd avses statligt stöd till ett företag som sammanlagt inte överstiger 200 000 euro under tre beskattningsår i följd och som även uppfyller övriga villkor i Kommissionens förordning (EU) nr 1407/2013 av den 18 december 2013 och som därför anses vara av så liten betydelse att det inte definieras som statsstöd



Biofiber Tech Sweden AB – Modifierar träfiber – kan ersätta fossilbaserad plast
Riskkapital, lån och affärsutveckling från Almi

LEVERANSER AFFÄRSUTVECKLING

Almi har under perioden slutfört 3 817 (3 594) leveranser av tjänster inom affärsutveckling, vilket är en ökning med 6,2 procent jämfört med första kvartalet 2022. Dessa fördelar sig enligt diagrammet nedan.

Hållbar utveckling är den tjänst Almi erbjuder med fokus på hållbarhet. Dessa utgör nu 52 (16) procent av totalen och är den största tjänsten.

Utveckla befintlig affär utgör 18 (33) procent av totalt antal leveranser.

Utveckla ny affär och Ekonomi & Lönsamhet ligger något lägre och utgör tillsammans 20 (38) procent av totalt antal leveranser.

Av de levererade affärsutvecklingsinsatserna under delårsperioden var 34 procent delvis finansierade med projektmedel.

INTÄKTER

Inom affärsutveckling har intäkter om 30 (32) miljoner kronor genererats och utgjordes huvudsakligen av projektanslag för täckande av kostnader direkt hänförliga till projekt.

PROJEKTVERKSAMHET

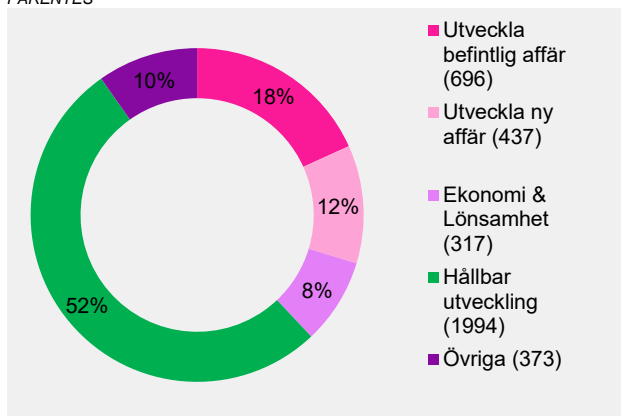
Externa projektintäkter uppgick till 30 (31) miljoner kronor och bestod till största del av intäkter från EUs strukturfonder med 21 (24) miljoner kronor. Det enskilt största intäktsbringande projektet är nationella Smart Tillväxt 8,9 miljoner kronor. Projektet har tillväxt som inriktning och pågår fram till oktober 2023.

Kostnaderna för projektverksamheten uppgick till 38 (38) miljoner kronor under delårsperioden. Dessa består till största delen av personalkostnader 27 (25) miljoner kronor.

Fördelning av intäkter och kostnader inom projektverksamheten framgår av diagram nedan.

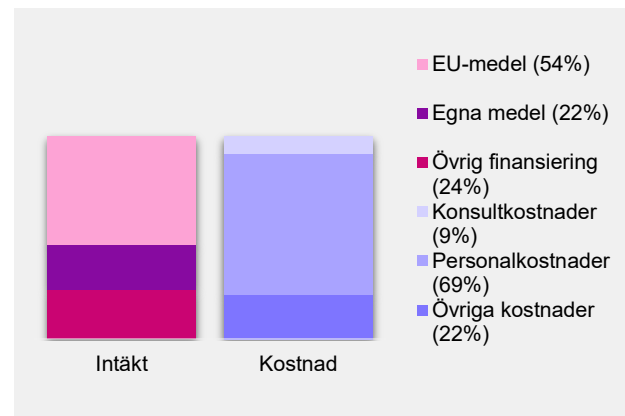
KRAFTIGT ÖKADE LEVERANSER INOM HÅLLBAR UTVECKLING UNDER FÖRSTA KVARTALET

FÖRDELNING LEVERANSER INOM AFFÄRSUTVECKLING, ANTAL INOM PARENTES



ALMIS PROJEKTVERKSAMHET FRÄMST FINANSIERAD GENOM EU-MEDEL JANUARI - MARS 2023

INTÄKTER OCH KOSTNADER I PROJEKTVERKSAMHETEN (MKR)



Väsentliga risker och osäkerhetsfaktorer

Fortsatt hög osäkerhet på marknaden med inflation, räntehöjningar och höga energi- och råvarupriser, vilket har påverkan på såväl Almis kunder som portföljbolag. Almi bevakar utvecklingen och gör löpande bedömningar av effekterna på koncernens risker samt utvärderar vilka åtgärder som behöver vidtas för att begränsa eventuella negativa konsekvenser för Almi.

Den negativa och volatila börsutvecklingen har visat sig, till viss del, ha påverkan på Almi. Risker kopplade till det aktuella omvärldsläget är svårigheter att attrahera medfinansierare vid investering och att hitta lämpliga köpare vid exit. Det innebär dessutom väsentligt ökad osäkerhet beträffande värdet på portfölj innehaven eftersom Almis portföljbolag befinner sig i tidigt skede. Kursen på noterade småbolag har sjunkit men ännu syns inte motsvarande minskning på den onoterade sidan. Nedskrivningar av värdet på portfölj innehaven är i nivå med motsvarande kvartal föregående år. Almis portfölj består av bolag som representerar olika branscher och inriktningar och de enskilda innehavets påverkan på portföljens värde är inte så stor, vilket innebär en relativ fördel där effekten av den oro som råder kan vara begränsad på sikt.

Kreditförlusterna ökar jämfört med föregående år vilket är en förväntad utveckling på grund av de mindre gynnsamma makroekonomiska scenarier.

Utgångspunkten för riskhanteringsarbetet är Almis samhällsuppdrag och de övergripande målen för verksamheten. Syftet är att i största möjliga utsträckning reducera eller kontrollera riskerna inom dessa ramar. Almi har identifierat fem riskkategorier som speglar de typer av risker som Almi exponeras för. Varje kategori omfattar ett antal riskområden. För en redogörelse för Almis riskhantering samt bedömning av väsentliga risker och osäkerhetsfaktorer inom respektive riskkategori, hänvisas till sid 24-29 i Års- och hållbarhetsredovisningen 2022.

Förväntad framtida utveckling

Det försämrade geopolitiska och finansiella omvärldsläget medför fortsatta utmaningar avseende bedömningar av framtida kreditförluster och värdering av portföljbolag. Frågan blir särskilt aktuell, då avveckling av den av Almi förvaltade Fond I med finansiering bland annat från EU:s strukturfonder, är planerad till augusti 2023.

Almi är väl kapitaliserat för att möta efterfrågan på marknadskompletterande lån och riskkapital men efterfrågan är beroende av konjunktur, inflation och geopolitisk utveckling.

Villkoren i aktuella erbjudanden ses löpande över för att säkerställa lämpliga insatser för företagens hållbara tillväxt även i rådande läge. Inom affärsutvecklingsverksamheten har Almi påbörjat en tydlig strategisk förflyttning mot större fokus på hållbarhet där efterfrågan bedöms öka ytterligare framöver.

Solutions for tomorrow AB – Mobil Röntgenutrustning
Lån, riskkapital och affärsrådgivning från Almi



Finansiell sammanfattning Moderbolaget

Delårsperioden januari – mars 2023

Moderbolagets intäkter

Rörelsens intäkter i moderbolaget ökade med 22,2 procent till 241 (197) miljoner kronor, varav ränteintäkter i låneverksamheten utgjorde 128 (97) miljoner kronor. Anslagsintäkter minskade till 67 (70) miljoner kronor. Av anslaget har moderbolaget tillskjutit 54 (60) miljoner kronor som driftsanslag till koncernens dotterbolag varav 52 (53) miljoner kronor till de regionala dotterbolagen i enlighet med tecknade samverkansavtal med regionala minoritetsägare.

Moderbolagets kostnader och resultat

Lånestocken finns i sin helhet i moderbolaget varför ränteintäkter och kreditförluster uppgår till samma belopp som i koncernen och förklaringarna till förändringarna är desamma.

Rörelsens kostnader, exklusive kreditförluster, ökade till 138 (118) miljoner kronor. Rörelseresultatet minskade till -1 (18) miljoner kronor vilket framförallt beror på högre kreditförluster. Rörelsemarginalen minskade till -0,3 (8,9) procent.

Finansnettot uppgick till 36 (-3) miljoner kronor, förändringen förklaras genom upplösning av tidigare nedskrivningsreserv.

Moderbolagets finansiella ställning och kassaflöde

Moderbolagets egna kapital uppgick vid kvartalets slut till 10 882 miljoner kronor att jämföra med 10 847 miljoner kronor vid utgången av föregående räkenskapsår. Soliditeten uppgick vid samma tidpunkter till 89,4 (89,0) procent.

Moderbolagets kassa och bank uppgick till 456 (470) miljoner kronor och kortfristiga placeringar till 4 631 (4 583) miljoner kronor. Samtliga jämförelsetal avser utgången av föregående räkenskapsår.

Kassaflödet från den löpande verksamheten ökade till 38 (17) miljoner kronor jämfört med föregående år. Det negativa kassaflödet från investeringsverksamheten uppgick till -51 (-27) miljoner kronor. Kassaflödet från finansieringsverksamheten uppgick till 0 (-0) miljoner kronor. Orsakerna till förändringarna är desamma som för koncernen.

Delårsperiodens totala kassaflöde uppgick till -14 (-10) miljoner kronor.



Nordic SeaFarm AB – Klimatsmart ätbar tångodling.
Riskkapital från Almi

Koncernens resultaträkning i sammandrag

TKR	Not	2023 Jan-mar	2022 Jan-mar	2022 Jan-dec
Rörelsens intäkter				
Ränteintäkter låneverksamhet		127 963	96 769	414 384
Anslag		153 057	160 429	643 740
Övriga rörelseintäkter		40 374	28 394	148 239
Summa rörelsens intäkter		321 394	285 592	1 206 363
Rörelsens kostnader				
Övriga externa kostnader		-91 588	-73 611	-351 687
Personalkostnader		-142 167	-133 972	-542 984
Avskrivningar och nedskrivningar samt återförda nedskrivningar av materiella och immateriella anläggningstillgångar		-2 131	-1 804	-7 654
Övriga rörelsekostnader		-47	-	-
Summa rörelsens kostnader		-235 933	-209 387	-902 325
Resultat från riskkapitalverksamhet		-47 879	-3 422	-36 836
Kreditförluster		-103 802	-61 735	-316 158
RÖRELSERESULTAT		-66 220	11 048	-48 956
Resultat från finansiella poster				
Resultat från övriga värdepapper och fordringar som är anläggningstillgångar	4	17 497	-6 308	28 020
Övriga ränteintäkter och liknande resultatposter	5	57 193	4 711	28 140
Räntekostnader och liknande resultatposter	6	-147	-14 341	-87 332
RESULTAT EFTER FINANSIELLA POSTER		8 323	-4 890	-80 128
Skatt		-	-	-
PERIODENS RESULTAT		8 323	-4 890	-80 128
Hänförligt till				
Moderbolagets aktieägare		7 463	-7 063	-78 772
Innehav utan bestämmande inflytande		860	2 173	-1 356

Koncernens balansräkning i sammandrag

TKR	Not	31 mar 2023	31 mar 2022	31 dec 2022
TILLGÅNGAR				
Anläggningstillgångar				
Immateriella anläggningstillgångar		11 897	15 434	12 781
Materiella anläggningstillgångar		12 521	11 352	9 571
Finansiella anläggningstillgångar				
Andelar i intresseföretag	7	77 225	84 910	84 811
Långfristiga fordringar intresseföretag		12 627	9 596	13 772
Andra långfristiga värdepappersinnehav	8	1 344 182	1 349 368	1 345 535
Andra långfristiga fordringar		106 170	39 354	86 021
Utlåning	9	5 676 983	5 871 998	5 737 297
Summa finansiella anläggningstillgångar		7 217 187	7 355 226	7 267 436
Summa anläggningstillgångar		7 241 605	7 382 012	7 289 788
Omsättningstillgångar				
Kundfordringar		1 300	1 985	2 206
Aktuell skattefordran		2 034	225	195
Övriga fordringar		11 641	6 597	11 500
Förutbetalda kostnader och upplupna intäkter		160 914	154 524	134 682
Kortfristiga placeringar		5 029 497	5 038 219	4 974 820
Kassa och bank		478 813	419 191	494 615
Summa omsättningstillgångar		5 684 199	5 620 741	5 618 018
SUMMA TILLGÅNGAR		12 925 804	13 002 753	12 907 806
EGET KAPITAL OCH SKULDER				
Eget kapital				
Aktiekapital (1 500 000 aktier)		150 000	150 000	150 000
Annat eget kapital inklusive periodens resultat		10 911 768	10 976 014	10 904 305
Eget kapital hänförligt till moderföretagets aktieägare		11 061 768	11 063 723	11 054 305
Innehav utan bestämmande inflytande		229 645	232 314	228 785
Summa eget kapital		11 291 413	11 358 328	11 283 090
Långfristiga skulder	10	1 054 566	1 450 970	1 056 920
Kortfristiga skulder				
Leverantörsskulder		14 275	15 547	32 160
Aktuell skatteskuld		-	-	-
Övriga skulder		423 020	37 118	455 949
Upplupna kostnader och förutbetalda intäkter		142 530	140 790	79 687
Summa kortfristiga skulder		579 825	193 455	567 796
SUMMA EGET KAPITAL OCH SKULDER		12 925 804	13 002 753	12 907 806

Koncernens rapport över förändring eget kapital

TKR	Aktie- kapital	Låne-fond	Annat eget kapital inkl. årets resultat	Summa eget kapital hänförligt till moderbolagets aktieägare	Innehav utan bestämmande inflytande	Summa eget kapital
Ingående balans 1 januari 2022	150 000	8 431 537	2 551 540	11 133 077	230 141	11 363 218
Periodens resultat	-	-	-7 063	-7 063	2 173	-4 890
Utgående balans 31 mars 2022	150 000	8 431 537	2 544 477	11 126 014	232 314	11 358 328
Ingående balans 1 januari 2022	150 000	8 431 537	2 551 540	11 133 077	230 141	11 363 218
Årets resultat	-	-	-78 772	-78 772	-1 356	-80 128
Utgående balans 31 december 2022	150 000	8 431 537	2 472 768	11 054 305	228 785	11 283 090
Ingående balans 1 januari 2023	150 000	8 431 537	2 472 768	11 054 305	228 785	11 283 090
Periodens resultat	-	-	7 463	7 463	860	8 323
Utgående balans 31 mars 2023	150 000	8 431 537	2 480 231	11 061 768	229 645	11 291 413

Ingående balans per 2022-01-01 har justerats med 62,3 mkr, hänförligt till moderbolagets aktieägare. Korrigeringen beror på en rättelse av beräkning i samband med att intressebolag, på grund av utspädning, byter karaktär till långfristigt värdepappersinnehav, se vidare not 7 och 8.

Koncernens kassaflödesanalys i sammandrag

TKR	2023	2022	2022
	Jan-mar	Jan-mar	Jan-dec
Den löpande verksamheten			
Resultat efter finansiella poster	8 323	-4 890	-80 128
Justeringar för poster som inte ingår i kassaflödet	101 103	77 659	-24 845
Kassaflöde från den löpande verksamheten före förändring i Rörelsekapitalet	109 426	72 769	-104 973
Kassaflöde från förändringar i rörelsekapital			
Ökning/minskning kundfordringar	906	-511	-732
Ökning/minskning övriga fordringar	-28 213	-65 725	-50 755
Ökning/minskning leverantörsskulder	-17 884	-13 986	2 626
Ökning/minskning övriga skulder	29 914	56 301	414 029
Kassaflöde från den löpande verksamheten	94 149	48 848	260 195
Investeringsverksamheten			
Förvärv av immateriella anläggningstillgångar	-	-910	-910
Förvärv av materiella anläggningstillgångar	-4 299	-464	-1 886
Avyttring av materiella anläggningstillgångar	55	-	6
Utlåning – utbetalt	-590 436	-579 578	-2 387 529
Utlåning – amortering	546 814	556 736	2 244 370
Långfristiga fordringar intresseföretag - utbetalt	-	-	-6 250
Förvärv av andra långfristiga värdepappersinnehav och intresseföretag	-46 967	-58 853	-289 009
Avyttring av andra långfristiga värdepappersinnehav och intresseföretag	16 111	32 760	253 913
Andra långfristiga fordringar – utbetalt	-27 987	-12 712	-87 738
Andra långfristiga fordringar – erhållna amorteringar	200	32	111
Förvärv av kortfristiga placeringar	-3 554	-11 508	-28 525
Avyttring av kortfristiga placeringar	111	115	11 887
Kassaflöde från investeringsverksamheten	-109 952	-74 382	-291 560
Finansieringsverksamheten			
Upplåning av fondmedel för riskkapitalverksamheten	-	3 333	84 583
Nettoförändring förskott avseende lån- och riskkapitalverksamheten	1	2	7
Kassaflöde från finansieringsverksamheten	1	3 335	84 590
Periodens kassaflöde	-15 802	-22 199	53 225
Likvida medel vid periodens början	494 615	441 390	441 390
Likvida medel vid periodens slut	478 813	419 191	494 615

Moderbolagets resultaträkning i sammandrag

TKR	2023	2022	2022
	Jan-mar	Jan-mar	Jan-dec
Rörelsens intäkter			
Ränteintäkter låneverksamhet	127 963	96 769	414 384
Anslag	67 437	70 321	281 860
Försäljning tjänster till dotterföretag	6 325	4 020	16 327
Övriga rörelseintäkter	39 441	26 274	144 714
Summa rörelsens intäkter	241 166	197 384	857 285
Rörelsens kostnader			
Övriga externa kostnader	-51 948	-34 515	-170 314
Personalkostnader	-30 993	-23 160	-98 292
Anslag till dotterföretag	-53 975	-59 489	-238 439
Avskrivningar och nedskrivningar samt återförda nedskrivningar av materiella och immateriella anläggningstillgångar	-1 217	-877	-3 881
Övriga rörelsekostnader	-47	-	-
Summa rörelsens kostnader	-138 180	-118 041	-510 926
Kreditförluster	-103 802	-61 735	-316 158
RÖRELSERESULTAT	-816	17 608	30 201
Resultat från finansiella poster			
Resultat från övriga värdepapper och fordringar som är anläggningstillgångar	-8 100	2 901	-6 310
Övriga ränteintäkter och liknande resultatposter	50 176	4 487	27 256
Räntekostnader och liknande resultatposter	-6 093	-10 546	-82 521
RESULTAT EFTER FINANSIELLA POSTER	35 167	14 450	-31 374
Skatt	-	-	-
PERIODENS RESULTAT	35 167	14 450	-31 374

Moderbolagets balansräkning i sammandrag

TKR	31 mar 2023	31 mar 2022	31 dec 2022
TILLGÅNGAR			
Anläggningstillgångar			
Immateriella anläggningstillgångar	11 897	15 434	12 781
Materiella anläggningstillgångar	4 337	665	418
Finansiella anläggningstillgångar			
Andelar i koncernföretag	789 115	789 115	789 115
Långfristiga fordringar hos koncernföretag	336 524	484 165	344 584
Andra långfristiga värdepappersinnehav	652	1 779	704
Andra långfristiga fordringar	12 627	9 596	13 772
Utlåning	5 676 983	5 871 998	5 737 297
Summa finansiella anläggningstillgångar	6 815 901	7 156 653	6 885 472
Summa anläggningstillgångar	6 832 135	7 172 752	6 898 671
Omsättningstillgångar			
Kundfordringar	50	124	111
Fordringar hos koncernföretag	165 672	1 415	162 324
Aktuell skattefordran	-	7	-
Övriga fordringar	782	149	1 559
Förutbetalda kostnader och upplupna intäkter	85 747	53 232	78 264
Övriga kortfristiga placeringar	4 630 902	4 626 535	4 583 186
Kassa och bank	456 157	414 858	469 848
Summa omsättningstillgångar	5 339 310	5 096 320	5 295 292
SUMMA TILLGÅNGAR	12 171 445	12 269 072	12 193 963
EGET KAPITAL OCH SKULDER			
Eget kapital			
Bundet eget kapital	9 181 537	9 181 537	9 181 537
Fritt eget kapital inklusive periodens resultat	1 700 635	1 711 292	1 665 468
Summa eget kapital	10 882 172	10 892 829	10 847 005
Långfristiga skulder	-	-	-
Kortfristiga skulder			
Leverantörsskulder	5 121	4 640	10 561
Skulder till koncernföretag	1 232 661	1 324 136	1 283 764
Skatteskuld	25	-	81
Övriga skulder	17 755	19 309	28 935
Upplupna kostnader och förutbetalda intäkter	33 711	28 158	23 617
Summa kortfristiga skulder	1 289 273	1 376 243	1 346 958
SUMMA EGET KAPITAL OCH SKULDER	12 171 445	12 269 072	12 193 963

Moderbolagets rapport över förändring i eget kapital

TKR	Bundet eget kapital				Fritt eget kapital		
	Aktie- kapital	Reserv- fond	Lånefond	Ägarkapital- fond	Balanserat resultat	Periodens resultat	Totalt eget kapital
Ingående balans 1 januari 2022	150 000	200 000	8 431 537	400 000	1 439 850	256 992	10 878 379
Omföring föregående års resultat	-	-	-	-	256 992	-256 992	-
Periodens resultat	-	-	-	-	-	14 450	14 450
Utgående balans 31 mars 2022	150 000	200 000	8 431 537	400 000	1 696 842	14 450	10 892 829
Ingående balans 1 januari 2022	150 000	200 000	8 431 537	400 000	1 439 850	256 992	10 878 379
Omföring föregående års resultat	-	-	-	-	256 992	-256 992	-
Årets resultat	-	-	-	-	-	-31 374	-31 374
Utgående balans 31 december 2022	150 000	200 000	8 431 537	400 000	1 696 842	-31 374	10 847 005
Ingående balans 1 januari 2023	150 000	200 000	8 431 537	400 000	1 696 842	-31 374	10 847 005
Omföring föregående års resultat	-	-	-	-	-31 374	31 374	-
Periodens resultat	-	-	-	-	-	35 167	35 167
Utgående balans 31 mars 2023	150 000	200 000	8 431 537	400 000	1 665 468	35 167	10 882 172

Moderbolagets kassaflödesanalys i sammandrag

TKR	2023	2022	2022
	Jan-mar	Jan-mar	Jan-dec
Den löpande verksamheten			
Resultat efter finansiella poster	35 167	14 450	-31 374
Justeringar för poster som inte ingår i kassaflödet	70 184	68 101	567 385
Kassaflöde från den löpande verksamheten före förändring i rörelsekapitalet	105 351	82 551	536 011
Ökning/minskning kundfordringar	61	-106	-93
Ökning/minskning övriga fordringar	-10 054	-26 703	-214 046
Ökning/minskning leverantörsskulder	-5 440	-3 345	2 576
Ökning/minskning övriga skulder	-52 245	-35 457	-70 664
Kassaflöde från den löpande verksamheten	37 673	16 940	253 784
Investeringsverksamheten			
Förvärv av immateriella anläggningstillgångar	-	-910	-910
Förvärv av materiella anläggningstillgångar	-4 299	-	-104
Utlåning – utbetalt	-590 436	-579 578	-2 387 529
Utlåning – amortering	546 814	556 736	2 244 370
Andra långfristiga fordringar – utbetalt	-	-	-6 250
Långfristiga fordringar hos koncernföretag - utbetalt	-	-	-38 500
Förvärv av kortfristiga placeringar	-3 554	-3 508	-20 525
Avyttring av kortfristiga placeringar	111	115	449
Kassaflöde från investeringsverksamheten	-51 364	-27 145	-208 999
Finansieringsverksamheten			
Återbetalning av förskott för lån- och riskkapitalverksamheten	-	-	-
Aktieägartillskott, lämnat/erhållet	-	-	-
Kassaflöde från finansieringsverksamheten	-	-	-
Periodens kassaflöde	-13 691	-10 205	44 785
Likvida medel vid periodens början	469 848	425 063	425 063
Likvida medel vid periodens slut	456 157	414 858	469 848

Noter till de finansiella rapporterna

Not 1. Redovisningsprinciper

Delårsrapporten har upprättats i enlighet med årsredovisningslagen och med tillämpning av bokföringsnämndens allmänna råd BFNAR 2012:1 Årsredovisning och koncernredovisning ("K3").

Samtliga koncernbolag är undantagna från inkomstskatt.

För närmare redogörelse av bolagets redovisningsprinciper hänvisas till sidorna 55-58 i Års- och hållbarhetsredovisningen 2022. Inga förändringar har skett av redovisningsprinciperna efter upprättande av senaste årsbokslutet.

Not 2. Transaktioner med närstående

Almi har under perioden erhållit 67 mkr i anslag från staten och 51 mkr från regionala medägare. Därutöver har alla transaktioner mellan företaget och dess närstående skett på marknadsmässiga villkor.

Not 3. Viktiga uppskattningar och bedömningar

De områden där det förekommer störst inslag av antaganden om framtiden och bedömningar som innefattar uppskattningar är bedömningar av nedskrivningsbehov och återföring av tidigare nedskrivningar av andelar i intresseföretag och andelar i andra långfristiga värdepappersinnehav samt reservering för kreditförluster avseende lånefordringar

För närmare redogörelse av de bedömningar och uppskattningar som görs av styrelsen och företagsledningen, hänvisas till sidan 58 i Års- och hållbarhetsredovisningen 2022.

Under tredje kvartalet 2022 har en förstärkning av kreditreserven utanför den ordinarie reserveringsmodellen gjorts med 70 mkr med anledning av ökad risk på grund av konjunktur och omvärldsläge. Ny bedömning av reserven genomförs kontinuerligt och vid utgången av delårsperioden uppgår reserven till 77 mkr.

Not 4. Resultat från övriga värdepapper och fordringar som är anläggningstillgångar

Tkr	2023	2022	2022
	Jan-mar	Jan-mar	Jan-dec
Ersättning från finansiärer	20 803	16 360	101 074
Ersättning till finansiärer	-2 109	-22 619	-69 856
Nedskrivning / återförd nedskrivning aktier i låneverksamhet	-52	224	-851
Övrigt	-1 145	-273	-2 347
Summa	17 497	-6 308	28 020

Not 5. Övriga ränteintäkter och liknande resultatposter

Tkr	2023	2022	2022
	Jan-mar	Jan-mar	Jan-dec
Utdelning	195	224	7 285
Realiserade vinster kapitalförvaltning	8 547	973	5 832
Återförda nedskrivningar kapitalförvaltning	42 492	-	-
Ränteintäkter	2 427	-	2 499
Övrigt *	3 532	3 514	12 524
Summa	57 193	4 711	28 140

* Posten Övrigt består framför allt av intäkter från externa förvaltare.

Not 6. Räntekostnader och liknande resultatposter

Tkr	2023	2022	2022
	Jan-mar	Jan-mar	Jan-dec
Realiserade förluster kapitalförvaltning	-	-1 453	-6 511
Nedskrivning befarade förluster kapitalförvaltning	-	-12 770	-80 330
Räntekostnader	-12	-3	-41
Övrigt	-135	-115	-450
Summa	-147	-14 341	-87 332

Not 7. Andelar i intresseföretag

Tkr	2023	2022	2022
	Jan-mar	Jan-mar	Jan-dec
Ingående anskaffningsvärden	192 702	217 781	217 781
Förvärv av intresseföretag	1 999	3 161	18 634
Avyttring av intresseföretag	-2 387	-	-26 949
Konkurs och likvidationer	-3 822	-	-
Omklassificeringar	-	-44 060	-16 764
Utgående ackumulerade anskaffningsvärden	188 492	176 882	192 702
Ingående nedskrivningar	-107 891	-119 326	-119 326
Avyttring av intresseföretag	1 831	-	46 485
Konkurser och likvidationer	3 822	-	-
Återförda nedskrivningar	9	6 834	2 260
Periodens nedskrivningar	-3 147	-7 332	-15 056
Resultatandelar i intresseföretag	-5 891	-6 877	-22 254
Omklassificeringar	-	34 729	-
Utgående ackumulerade nedskrivningar	-111 267	-91 972	-107 891
Redovisat värde	77 225	84 910	84 811

Justering har gjorts av jämförelseperioden januari-mars 2022. Ingående anskaffningsvärden per 2022-01-01 har ökat med 1 594 tkr och ingående nedskrivningar har minskat med 4 759 tkr. Korrigeringen beror på en rättelse av beräkning i samband med att intressebolag, på grund av utspädning, byter karaktär till långfristigt värdepappersinnehav. Rättelsen beaktades i årsbokslutet 2022 vilket innebär att justering ej behöver göras av kolumn avseende helåret 2022.

Not 8. Andra långfristiga värdepappersinnehav

Tkr	2023	2022	2022
	Jan-mar	Jan-mar	Jan-dec
Ingående anskaffningsvärden	1 804 228	1 695 349	1 695 349
Förvärv	63 963	62 932	325 896
Avyttringar	-51 086	-24 865	-207 776
Konkurser och likvidationer	-10 044	-14 870	-26 154
Omklassificeringar	-	44 060	16 913
Utgående ackumulerade anskaffningsvärden	1 807 061	1 762 606	1 804 228
Ingående nedskrivningar	-458 693	-389 242	-389 242
Avyttringar	25 374	14 176	90 748
Konkurser och likvidationer	10 044	14 870	26 154
Omklassificeringar	-	-34 727	-
Återförda nedskrivningar	5 258	24 060	85 008
Periodens nedskrivningar	-44 862	-42 375	-271 361
Utgående ackumulerade nedskrivningar	-462 879	-413 238	-458 693
Redovisat värde	1 344 182	1 349 368	1 345 535

Justering har gjorts av jämförelseperioden januari-mars 2022. Ingående anskaffningsvärden per 2022-01-01 har ökat med 29 039 tkr och ingående nedskrivningar har minskat med 26 899 tkr. Korrigeringen beror på en rättelse av beräkning i samband med att intressebolag, på grund av utspädning, byter karaktär till långfristigt värdepappersinnehav. Rättelsen beaktades i årsbokslutet 2022 vilket innebär att justering ej behöver göras av kolumn avseende helåret 2022.

Not 9. Utlåning

Rörelselån Tkr	2023	2022	2022
	Jan-mar	Jan-mar	Jan-dec
Ingående värde lånefordringar	7 062 881	7 109 314	7 109 314
Utlåning	590 436	579 578	2 387 529
Amorteringar	-546 814	-556 736	-2 244 370
Konstaterade kreditförluster	-41 883	-48 412	-190 051
Kapitaliserad ränta	228	166	459
Utgående värde lånefordringar	7 064 848	7 083 910	7 062 881
Ingående reserv för befarade låneförluster	-1 325 584	-1 196 683	-1 196 683
Förändring av reservering för befarade förluster	-62 281	-15 229	-128 901
Utgående reserv för befarade förluster	-1 387 865	-1 211 912	-1 325 584
Lånefordringar netto	5 676 983	5 871 998	5 737 297
Summa	5 676 983	5 871 998	5 737 297

Not 10. Långfristiga skulder

Tkr	31 mar 2023	31 mar 2022	31 dec 2022
Långfristiga skulder som förfaller till betalning senare än fem år efter balansdagen			
Energimyndigheten	-146 727	-157 094	-148 808
Regionförbund	-	-261 991	-
Strukturfondsmedel EU genom Tillväxtverket	-293 455	-960 378	-297 616
Tillväxtverket	-	-53 296	-
Summa	-440 182	-1 432 759	-446 424
Långfristiga skulder som förfaller till betalning inom fem år			
Regionförbund	-149 707	-4 150	-132 580
Strukturfondsmedel EU genom Tillväxtverket	-450 435	-14 061	-462 622
Tillväxtverket	-14 242	-	-15 294
Summa långfristiga skulder	-1 054 566	-1 450 970	-1 056 920

Första generationen fonder (Fond I) inom riskkapitalverksamheten kommer att avvecklas under 2023, detta medför att skulder kopplat till fonderna har klassificerats som kortfristiga skulder. De skulder som avser andra generationen fonder (Fond II) kommer att förfalla inom 5 år.

Försäkran

Styrelsen och verkställande direktören försäkrar att detta delårsbokslut ger en rättvisande översikt av moderbolaget och koncernens verksamhet, ställning och resultat samt beskriver väsentliga risker och osäkerhetsfaktorer som moderbolaget och de företag som ingår i koncernen står inför.

Stockholm den 28 april 2023

Britta Burreau
Verkställande direktör

Denna rapport har inte varit föremål för granskning av bolagets revisorer.

Finansiell kalender

Kalender

Årsstämma 2022	28 april 2023
Delårsrapport januari-mars 2023	30 april 2023
Delårsrapport januari-juni 2023	15 augusti 2023
Delårsrapport januari-september 2023	31 oktober 2023
Bokslutskommuniké 2023	15 februari 2024



För ytterligare information kontakta

Britta Burreau, vd och koncernchef Jonas Kjellmert, CFO
070-332 96 75, britta.burreau@almi.se 072-515 11 15, jonas.kjellmert@almi.se

Övrig kontaktinfo

Besöks- och postadress:
Almi AB
Västra Järnväggsgatan 3
111 64 Stockholm
almi.se



Företag på bild försättsida:

Swedish Temptations AB, Freedrum Studio AB, SenseNode AB, Haldor AB,
Strawbees AB, MYoroface AB, SweGaN AB, Solutions for tomorrow AB